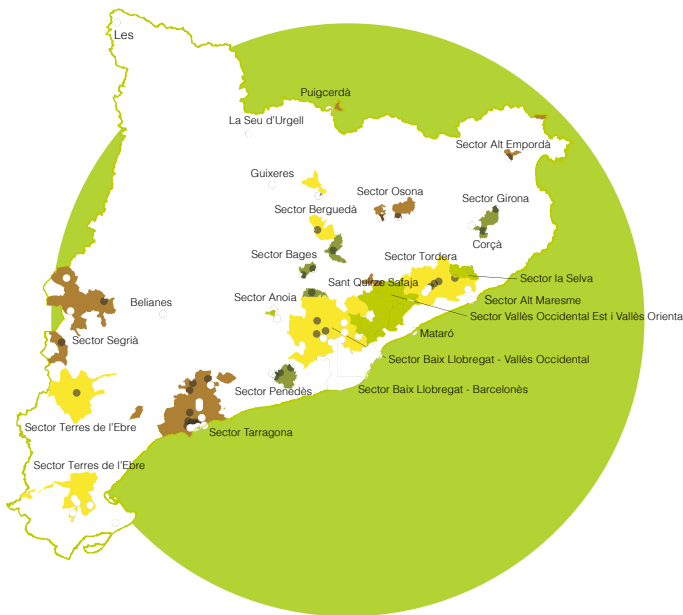



Pla d'emergència del risc químic a Catalunya

Pla d'emergència del risc químic a Catalunya

Sirena d'avís



Sectors Químics a Catalunya

 Generalitat de Catalunya
Departament d'Interior

Trobareu més informació a:
www.gencat.cat/interior/riscquimic
 @emergenciescat

protecció civil



Prova de sirenes 2013

Dia 20 de març, al matí

Sonaran 84 sirenes d'avís a la població
per accident químic a 37 municipis de Catalunya



En una situació d'emergència si necessiteu ajut
truqueu al 112.

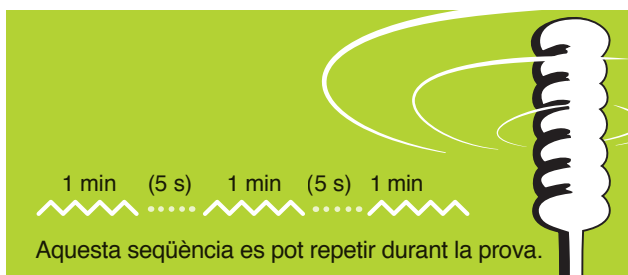
112 emergències

1 Què és una prova de sirenes?
És un exercici on provem el so de les sirenes d'avís a la població instal·lades arreu de Catalunya.

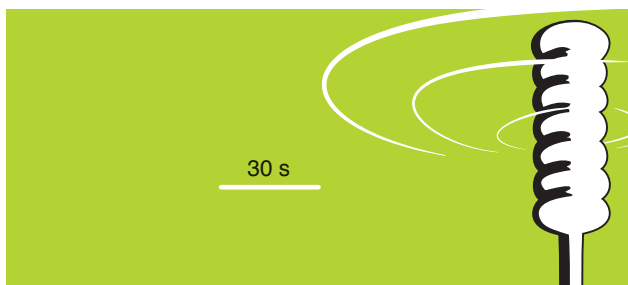
2 Què pretenem fent una prova de sirenes?
Que tothom conegui el so dels sistemes d'avís per tal que pugui reaccionar correctament en cas real.

3 On fem la prova de sirenes?
A tots els municipis de Catalunya on hi ha instal·lades sirenes d'avís a la població i s'hi ha fet campanya sobre el risc químic.

4 Com sabreu que comença la prova de sirenes?
L'alarma sonarà a través de les sirenes. Són tres senyals d'un minut de durada separats per silencis de cinc segons.



5 Com sabreu que s'ha acabat la prova de sirenes?
El final de la prova de sirenes s'anunciarà amb un senyal continu de 30 segons de durada.



6 Si voleu participar-hi, ara és un bon moment per practicar les mesures d'autoprotecció

Consells que caldria seguir en cas d'emergència:

- Tanqueu-vos a casa: és preferible que us tanqueu a les habitacions més interiors
- Atureu els aparells de climatització

Escolteu la ràdio



Cerqueu el dial d'aquestes emissores a la vostra població:

- **Catalunya Ràdio i Catalunya Informació,**
www.catradio.cat/comescoltarnos/frequencies.htm
- **Emissores de la xarxa audiovisual local,**
www.laxarxa.com


A més:

- El twitter de Protecció Civil @emergenciescat
- El canal 3/24 de televisió

No hauríeu d'anar a buscar els nens a l'escola.
Els educadors ja tenen instruccions de com actuar.



S'hauria d'evitar utilitzar el telèfon.
Les línies de telèfon i la xarxa de mòbils es poden col·lapsar si tothom comença a fer trucades.



No us quedeu dins del cotxe.
Els vehicles no són espais segurs per refugiar-s'hi.



També us recordem els consells que caldria seguir després de l'emergència...

- No sortiu fins que ho comuniquin les autoritats (per ràdio) o fins que escolteu el senyal de la fi d'alerta.
- Quan pugueu sortir, ventileu el local i especialment els soterranis.

Recordeu

que si esteu dins d'un edifici potser no sentireu el so de les sirenes, ja que estan pensades per avisar les persones que són a l'exterior dels edificis.